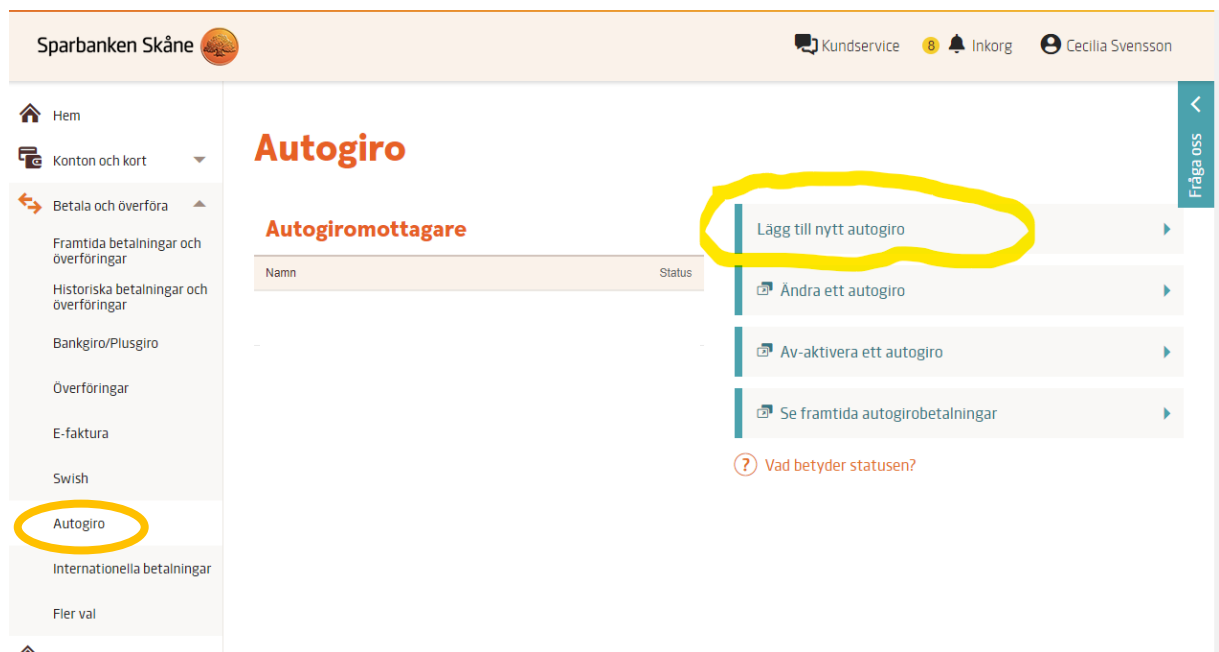


Anslutning till Autogiro via internetbank

Man har oftast möjlighet att via sin internetbank ge sitt medgivande för autogiro. Detta är det enklaste sättet att få autogiro. Det kan se lite annorlunda ut beroende på vilken bank man har men det går i princip till på samma sätt hos alla banker. Nedan finns beskrivet hur det fungerar för Sparbanken Skåne.

- Välj "Betala och överföra" och därefter "Autogiro".
- I Autogirorutan väljer man "Lägg till nytt autogiro"

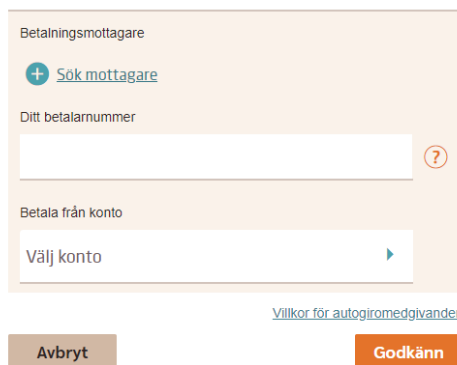


The screenshot shows the Sparbanken Skåne internetbank interface. The top navigation bar includes the bank logo, a customer service icon, a notification bell, and the user's name, Cecilia Svensson. A left-hand menu lists various services, with "Autogiro" highlighted by a yellow circle. The main content area is titled "Autogiro" and "Autogiomottagare". A table with columns for "Namn" and "Status" is visible. To the right of the table, a list of actions is provided: "Lägg till nytt autogiro" (highlighted with a yellow circle), "Ändra ett autogiro", "Av-aktivera ett autogiro", and "Se framtida autogirobetalningar". A help link "Vad betyder statusen?" is also present.

- Tryck på "Sök mottagare"

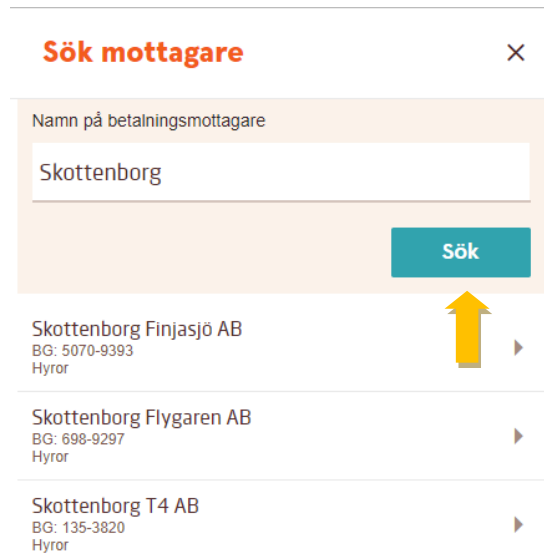
Autogiro

Nytt autogiro



The screenshot shows the "Nytt autogiro" form. It includes a "Betalningsmottagare" section with a "+ Sök mottagare" button, a "Ditt betalnummer" input field with a help icon, and a "Betala från konto" section with a "Välj konto" dropdown menu. At the bottom, there are "Avbryt" and "Godkänn" buttons. A yellow arrow points to the "Sök mottagare" button. A link "Vilkor för autogiromedgivanden" is located below the form.

- Skriv in "Skottenborg" och tryck på "Sök"



Sök mottagare ×

Namn på betalningsmottagare

Skottenborg

Sök

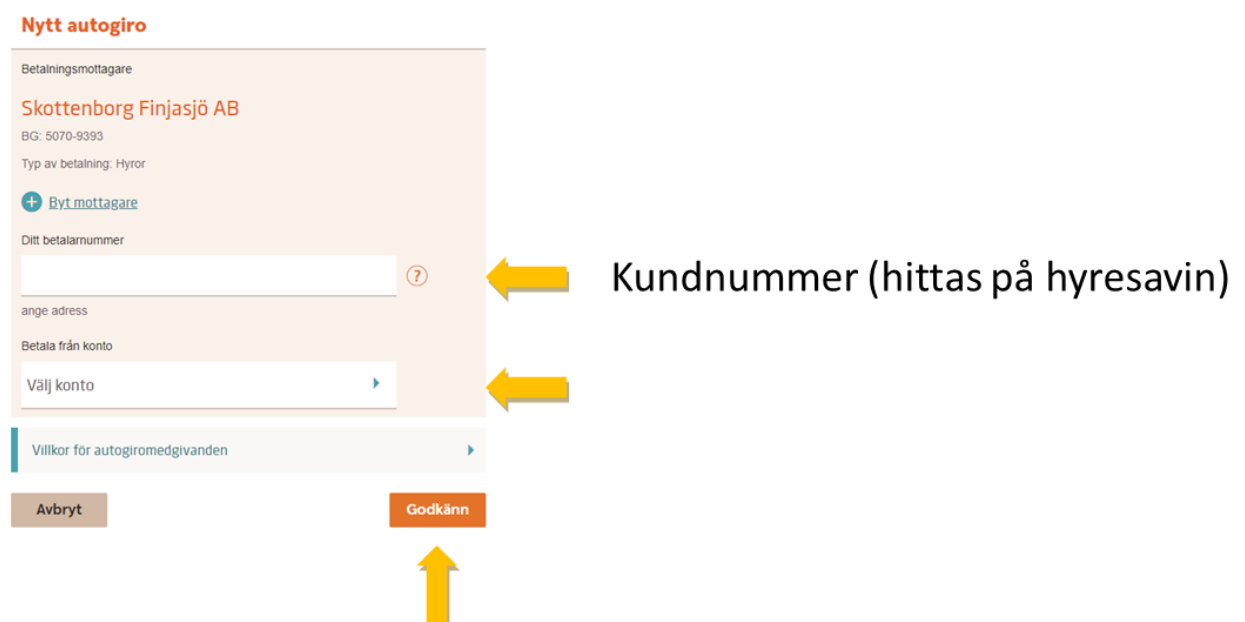
Skottenborg Finjasjö AB
BG: 5070-9393
Hyror

Skottenborg Flygaren AB
BG: 698-9297
Hyror

Skottenborg T4 AB
BG: 135-3820
Hyror

- Välj det Skottenborg-bolag som du hyr av
 - Skottenborg Finjasjö AB – Vallgatan 5&7, Rymarksgatan, Badhusgatan
 - Skottenborg Flygaren AB – Logementsvägen 13A
 - Skottenborg T4 AB – Stallmästaregatan 3
- I nästa ruta ska du ange betalarnummer - ange ditt kundnummer som du hittar på dina hyresavier
- I nästa ruta väljer du från vilket av dina konton som hyran ska betalas ifrån
- Därefter trycker du "Godkänn"

Autogiro



Nytt autogiro

Betalningsmottagare

Skottenborg Finjasjö AB
BG: 5070-9393
Typ av betalning: Hyror

+ [Ryt mottagare](#)

Ditt betalarnummer

ange adress

Betala från konto

Välj konto

Villkor för autogiromedgivanden

Avbryt


Godkänn

Kundnummer (hittas på hyresavin)


- Nu behöver du godkänna, antingen med bankens dosa eller med Mobilt BandID

Autogiro

Nytt autogiro

 Vanligen starta BankID säkerhetsapp för att signera.

Avbryt

 Starta BankID säkerhetsapp i din mobila enhet. Om du stänger den här sidan avbryts signeringen.

Autogiro

Nytt autogiro

1. Starta säkerhetsdosa och mata in din PIN-kod.
2. Tryck 2 när APPLI efterfrågas.
3. Mata in följande siffror i säkerhetsdosa.

Jag godkänner anslutning av nytt autogiromedgivande för bankgironummer 698-9297.
Kontrollera att siffrorna är desamma som de sista åtta siffrorna i bankgironumret
698-9297.

4. Mata in säkerhetsdosans svarskod i fältet nedan.

Avbryt

Fortsätt

Autogiro

Nytt autogiro

 Klart!

Du har lagt till ett autogiro för

Skottenborg T4 AB

Mottagaren behöver godkänna det innan den första betalningen kan dras. Det kan ta några dagar.

Klar

Det är klart från din sida.

Nu måste vi på Skottenborg fortsätta arbetet med att ansluta dig till autogiro i våra system. Det kommer att ta ett litet tag.

När du får en hyresavi som det står "Betalas via autogiro" så vet du att din anslutning till autogiro för din hyra är helt klar.