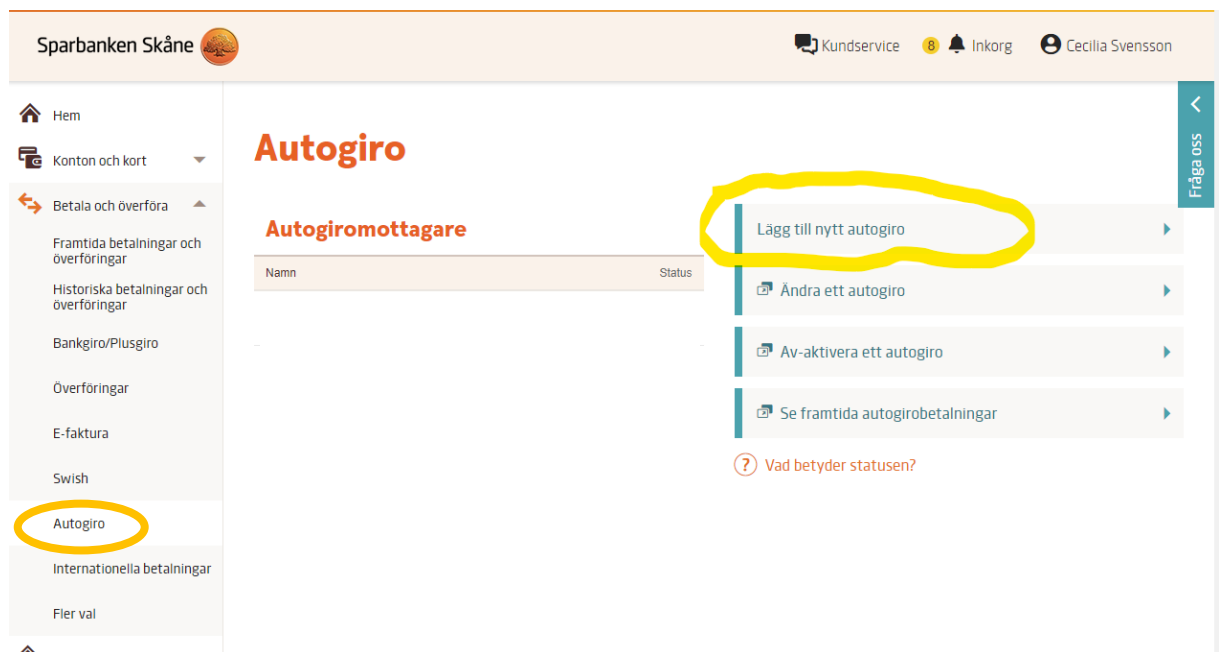


Anslutning till Autogiro via internetbank

Man har oftast möjlighet att via sin internetbank ge sitt medgivande för autogiro. Detta är det enklaste sättet att få autogiro. Det kan se lite annorlunda ut beroende på vilken bank man har men det går i princip till på samma sätt hos alla banker. Nedan finns beskrivet hur det fungerar för Sparbanken Skåne.

- Välj "Betala och överföra" och därefter "Autogiro".
- I Autogirorutan väljer man "Lägg till nytt autogiro"

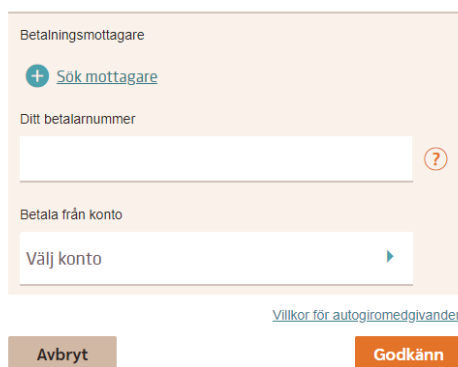


The screenshot shows the Sparbanken Skåne internetbank interface. The user is logged in as Cecilia Svensson. The main menu on the left includes "Hem", "Konton och kort", "Betala och överföra", "Framtida betalningar och överföringar", "Historiska betalningar och överföringar", "Bankgiro/Plusgiro", "Överföringar", "E-faktura", "Swish", "Autogiro" (highlighted with a yellow circle), "Internationella betalningar", and "Fler val". The main content area is titled "Autogiro" and "Autogiomottagare". A table with columns "Namn" and "Status" is visible. To the right of the table, there are four action buttons: "Lägg till nytt autogiro" (highlighted with a yellow circle), "Ändra ett autogiro", "Av-aktivera ett autogiro", and "Se framtida autogirobetalningar". A help link "Vad betyder statusen?" is also present.

- Tryck på "Sök mottagare"

Autogiro

Nytt autogiro



The screenshot shows the "Nytt autogiro" form. It has a section for "Betalningsmottagare" with a "+ Sök mottagare" button. Below that is a field for "Ditt betalnummer" with a question mark icon. Underneath is a "Betala från konto" section with a "Välj konto" dropdown menu. At the bottom, there are two buttons: "Avbryt" and "Godkänn". A yellow arrow points to the "Sök mottagare" button.


[Villkor för autogiromedgivanden](#)

- Skriv in "Skottenborg" och tryck på "Sök"

Sök mottagare ×

Namn på betalningsmottagare

Sök

Skottenborg Finjasjö AB
BG: 5070-9393
Hyror 

Skottenborg Flygaren AB
BG: 698-9297
Hyror

Skottenborg T4 AB
BG: 135-3820
Hyror

- Välj det Skottenborg-bolag som du hyr av
 - Skottenborg Finjasjö AB – Vallgatan 5&7, Rymarksgatan, Badhusgatan
 - Skottenborg Flygaren AB – Logementsvägen 13A
 - Skottenborg T4 AB – Stallmästaregatan 3
 - Skottenborg P2 AB – Logementsvägen 5-11
 - El & Fastigheter Skåne AB – Ringvägen 6 & 8, Lindgatan 7
- I nästa ruta ska du ange betalarnummer - ange ditt kundnummer som du hittar på dina hyresaviser
- I nästa ruta väljer du från vilket av dina konton som hyran ska betalas ifrån
- Därefter trycker du "Godkänn"

Autogiro

Nytt autogiro

Betalningsmottagare

Skottenborg Finjasjö AB
BG: 5070-9393
Typ av betalning: Hyror

[+ Byt mottagare](#)

Ditt betalnummer

ange adress

Betala från konto

Välj konto

Villkor för autogiromedgivanden

Avbryt **Godkänn**


Kundnummer (hittas på hyresavin)




- Nu behöver du godkänna, antingen med bankens dosa eller med Mobilt BandID

Autogiro

Nytt autogiro

 Vanligen starta BankID säkerhetsapp för att signera.

Avbryt

 Starta BankID säkerhetsapp i din mobila enhet. Om du stänger den här sidan avbryts signeringen.

Autogiro

Nytt autogiro

1. Starta säkerhetsdosa och mata in din PIN-kod.
2. Tryck 2 när APPLI efterfrågas.
3. Mata in följande siffror i säkerhetsdosa.

Jag godkänner anslutning av nytt autogiromedgivande för bankgironummer 698-9297.
Kontrollera att siffrorna är desamma som de sista åtta siffrorna i bankgironumret
698-9297.

4. Mata in säkerhetsdosans svarskod i fältet nedan.

Avbryt

Fortsätt

Autogiro

Nytt autogiro

 Klart!

Du har lagt till ett autogiro för

Skottenborg T4 AB

Mottagaren behöver godkänna det innan den första betalningen kan dras. Det kan ta några dagar.

Klar

Det är klart från din sida.

Nu måste vi på Skottenborg fortsätta arbetet med att ansluta dig till autogiro i våra system. Det kommer att ta ett litet tag.

När du får en hyresavi som det står "Betalas via autogiro" så vet du att din anslutning till autogiro för din hyra är helt klar.